


RGY BALIZA EMPOTRAR RECESSED BEACON

FICHA TÉCNICA TECHNICAL DATA

Referencia
Reference
RENRS710-RGY

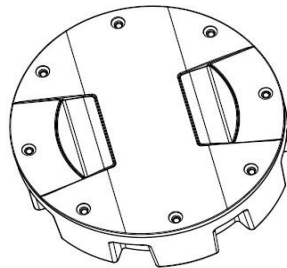
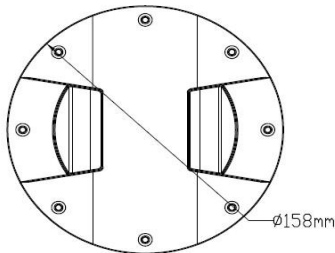
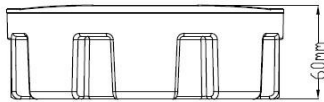
Descripción:
Description:
Baliza empotrada cableada RGY
Recessed RGY Wired Road Beacon



Tamaño / Size:	160mm x 60mm (saliente de 5mm sobre asfalto / 5mm outgoing asphalt)
Número de LEDs / Qty of LED:	3 x 2 caras / faces
Estanqueidad / IP Degree	IP68
Peso / Weight	2,2 Kgs.

CARACTERÍSTICAS / FEATURES

Material / Material:	Aleación de aluminio y cubierta de acero inoxidable / <i>Aluminium alloy and cover in stainless steel</i>
Alimentación / Powered:	DC: 12V, 24V (opcional: AC: 110V, 220V)
Modelos / Models:	Una o dos caras / <i>One or two Faces</i>
Colores disponibles / Available Colours	RGY
Temperatura de Trabajo / Working Temperature:	Soporta temperaturas extremas / <i>Extreme Temperatures are supported</i>
Modo de Trabajo / Working Mode:	Intermitente, Fijo o cascada / <i>Constant, Flashing or cascade mode</i>
Visibilidad / Visibility	2.000 m (300Lm)
Peso soportado / Supported Weight	Hasta 30 TM
Vida útil / Useful Life	> 10 años / <i>years</i>
Aplicaciones / Applications	Señalización de intersecciones, pasos de peatones, curvas peligrosas, etc. <i>Signaling intersections, crosswalks, dangerous curves, etc.</i>



RS-710-New

